

# Eksempel:

## B1.35. 4 slæt



### SLÆTSTRATEGI, GRÆS

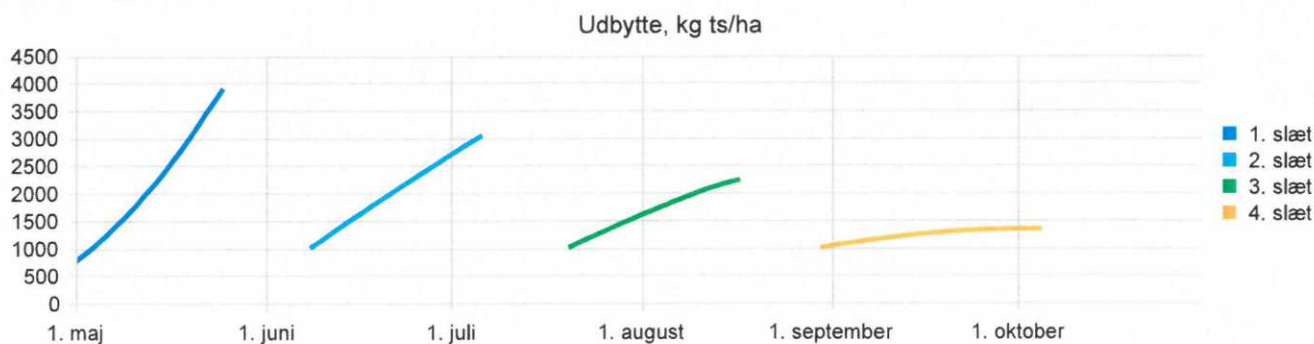
#### Standardværdier:

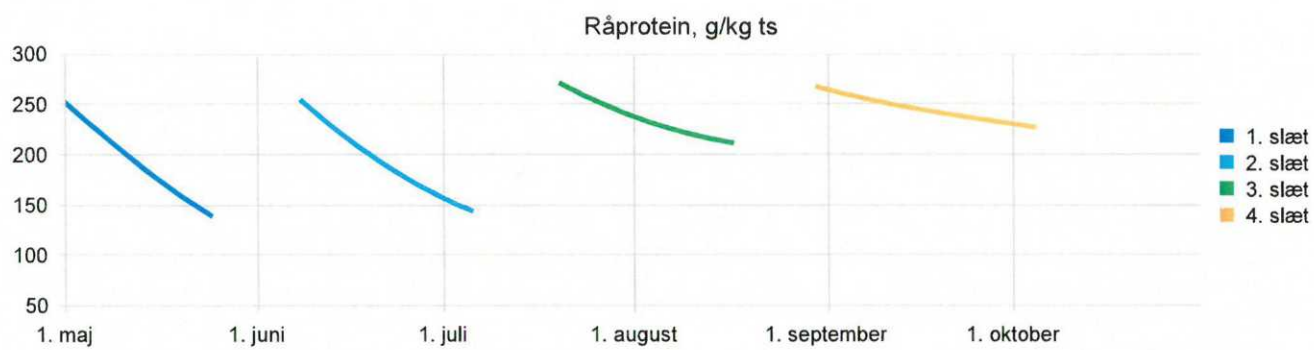
Postnummer	7400 Herning
Græsblanding	Kløver m. alm. rajgræs (22/35)
Udbytt niveau	Normalt - 10.000 kg TS pr. ha
Kløverandel	Høj (31-50 %)
Slætstrategi	4 slæt (25. maj, + 6 + 6 + 7 uger)

#### Slættidspunkter:

1. slæt		2. slæt		3. slæt		4. slæt		5. slæt	
Dato	Dage	Dato	Dage	Dato	Dage	Dato	Dage	Dato	Dage
25/05	42	6/07	42	17/08	49	5/10			

#### Udviklingskurver:





## Resultater:

		1. slæt	2. slæt	3. slæt	4. slæt	5. slæt	Total
<b>Dato</b>	Mål	25/05	6/07	17/08	5/10		
	Opnået	--					
<b>Udbytte, kg ts/ha</b>	Mål	3.898	3.043	2.232	1.336		10.509
	Opnået						10.509
<b>FK organisk stof</b>	Mål	82,0	76,5	75,3	68,7		77,2
	Opnået						77,2
<b>Råprotein, g/kg ts</b>	Mål	138	143	210	226		165
	Opnået						165,2

# Eksempel: Bl. 45. 5 slæt



## SLÆTSTRATEGI, GRÆS

### Standardværdier:

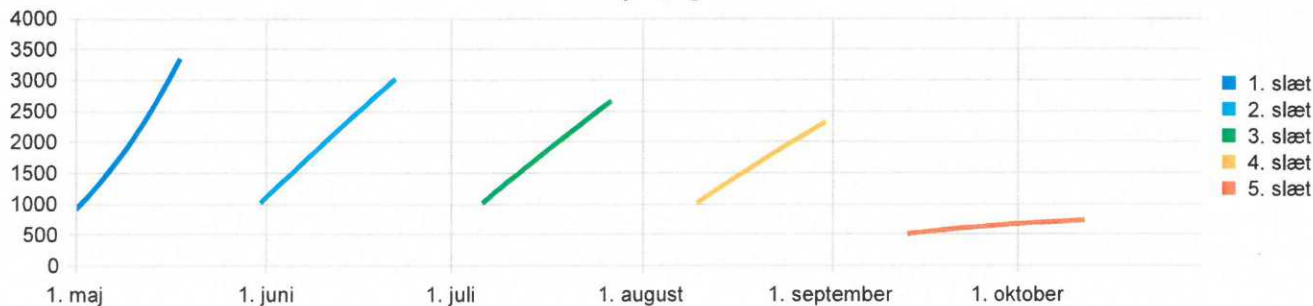
Postnummer	7400 Herning
Græsblanding	Kløver m. rajsvingel (45)
Udbyttensiveau	Normalt - 11.000 kg TS pr. ha
Kløverandel	Høj (31-50 %)
Slætstrategi	5 slæt (18. maj, + 5 + 5 + 5 + 6 uger)

### Slættidspunkter:

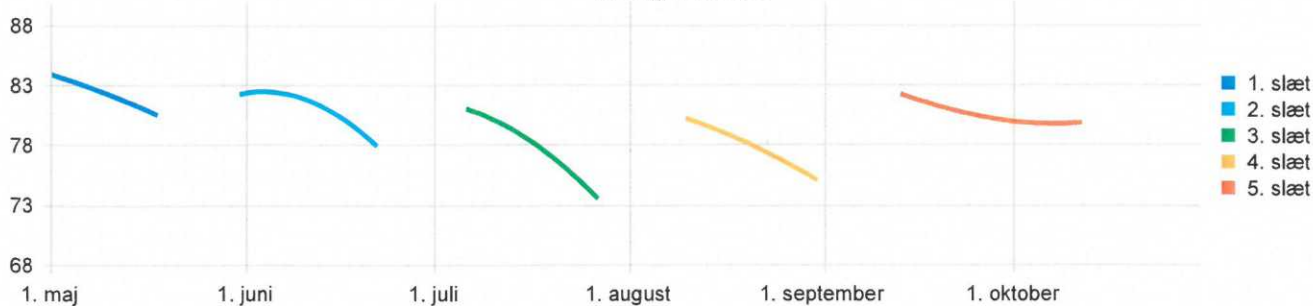
1. slæt		2. slæt		3. slæt		4. slæt		5. slæt	
Dato	Dage	Dato	Dage	Dato	Dage	Dato	Dage	Dato	Dage
18/05	35	22/06	35	27/07	35	31/08	42	12/10	

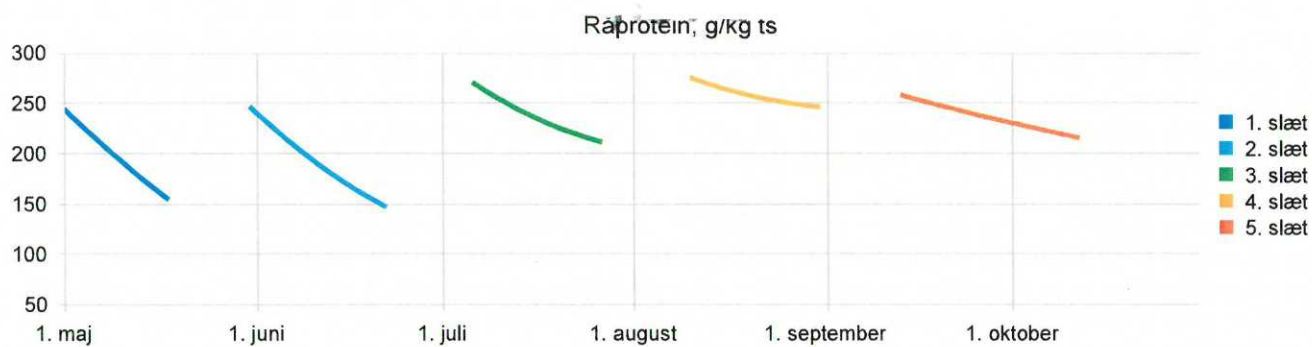
### Udviklingskurver:

Udbytte, kg ts/ha



FK organisk stof





## Resultater:

		1. slæt	2. slæt	3. slæt	4. slæt	5. slæt	Total
<b>Dato</b>	Mål	18/05	22/06	27/07	31/08	12/10	
	Opnået	--					
<b>Udbytte, kg ts/ha</b>	Mål	3.337	3.009	2.649	2.314	719	12.026
	Opnået						12.026
<b>FK organisk stof</b>	Mål	80,5	77,9	73,5	75,0	79,8	77,1
	Opnået						77,1
<b>Råprotein, g/kg ts</b>	Mål	154	146	211	245	215	185
	Opnået						185,1